



РОССЕТИ

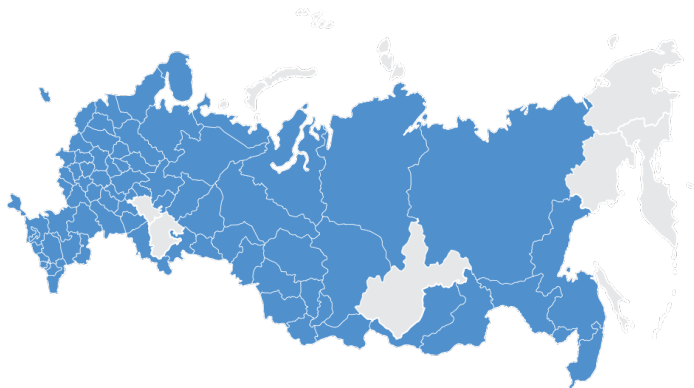
Консолидированные финансовые результаты по
МСФО Группы компаний «Россети»
за 3 месяца 2020 года

WWW.ROSSETI.RU

Информация, содержащаяся в данной презентации, была подготовлена Компанией и представлена на принципах «как есть» и «как доступна» и, следовательно, Вы несете риски, связанные с использованием данной информации или с доверием к ней. Получатель не должен полагаться на информацию, содержащуюся в данной презентации, а также на ее полноту, точность или объективность, при использовании в любых целях. Информация, содержащаяся в данной презентации, подлежит проверке на подлинность, полноту и изменения.

Некоторая информация, содержащаяся в данной презентации, может содержать прогнозы и утверждения в отношении будущих событий или финансовых показателей ПАО «Россети» (Компания) и ее дочерних компаний. Такие утверждения основываются на многочисленных допущениях, касающихся текущих и будущих планов бизнес-стратегии Компании и условий, в которых она будет осуществляться в будущем. Мы предупреждаем Вас, что эти утверждения не являются гарантиями достижения определенных результатов в будущем и связаны с рисками, неопределенностью и допущениями, которые не могут быть предсказаны с полной определенностью. Соответственно, действительные результаты и итоги деятельности могут существенно отличаться от предположений или прогнозов, выраженных в таких утверждениях в отношении предстоящих событий. Указанные утверждения делаются на дату данной презентации и могут быть изменены без уведомления. Мы не намерены обновлять эти утверждения, чтобы привести их в соответствие с действительными результатами.

Данные материалы не являются проспектом или рекламой ценных бумаг. Данные материалы не являются предложением или приглашением продать, или рекомендацией оформить подписку или купить любые ценные бумаги. Никакие положения в данной презентации не создают основу какого-либо договора или обязательства любого рода.

**ПАО «РОССЕТИ» – СИСТЕМООБРАЗУЮЩАЯ ЭЛЕКТРОЭНЕРГЕТИЧЕСКАЯ КОМПАНИЯ РОССИИ**

Создана в соответствии с Указом Президента Российской Федерации от 22.11.2012 №1567 в целях повышения эффективности и развития электросетевого комплекса Российской Федерации

АКТИВЫ ГРУППЫ КОМПАНИЙ РОССЕТИ*

*Данные приведены по состоянию на 31.12.2019

События в 1 квартале 2020 года

- Компании «Россети» и «1С» успешно завершили пилотный проект по автоматизации налогового мониторинга на базе «1С:Управление холдингом»
- Рейтинговое агентство АКРА подтвердило кредитный рейтинг компании «Россети» по национальной шкале на уровне AAA(RU), прогноз «Стабильный»
- Россети ввели в эксплуатацию линии электропередачи класса напряжения 150 кВ для электроснабжения Центра строительства крупнотоннажных морских сооружений – проекта компании «НОВАТЭК»
- Запущены в эксплуатацию новые цифровые объекты оперативно-технического управления и комплексной безопасности, расположенных в Белгородской, Воронежской, Костромской и Тульской областях

События после отчетной даты

- 23 апреля 2020 года компании «Россети» и «Россети ФСК ЕЭС» успешно разместили облигации на сумму 20 млрд рублей по ставке купона 6,50% годовых
- Совет директоров компании, состоявшийся 30 апреля 2020 года, рекомендовал годовому Общему собранию акционеров принять решение о выплате рекордных дивидендов за 2019 год в размере 17,99 млрд руб. С учетом промежуточных дивидендов за I квартал прошлого года (5 млрд рублей) общая сумма выплат (в случае принятия соответствующего решения годовым Общим собранием акционеров Компании) составит 23 млрд рублей
- 15 мая 2020 года ПАО «Россети» переданы функции единоличного исполнительного органа в дочерней компании ПАО «ФСК ЕЭС»

млрд рублей

	31.03.2019	31.03.2020	Изменение
Выручка	265,5	262,5	-1,2%
Расходы	219,7	215,5	-1,9%
ЕБИТДА	86,9⁽¹⁾	89,3	2,8%
Прибыль за период	33,3 ⁽²⁾	37,8	13,5%
Чистый долг	422,8 ⁽³⁾	397,5	-6,0%

млрд рублей

	31.12.2019	31.03.2020	Изменение
Активы	2 649,6	2 707,6	2,2%
Капитал	1 584,1	1 621,7	2,4%
Обязательства	1 065,5	1 085,9	1,9%

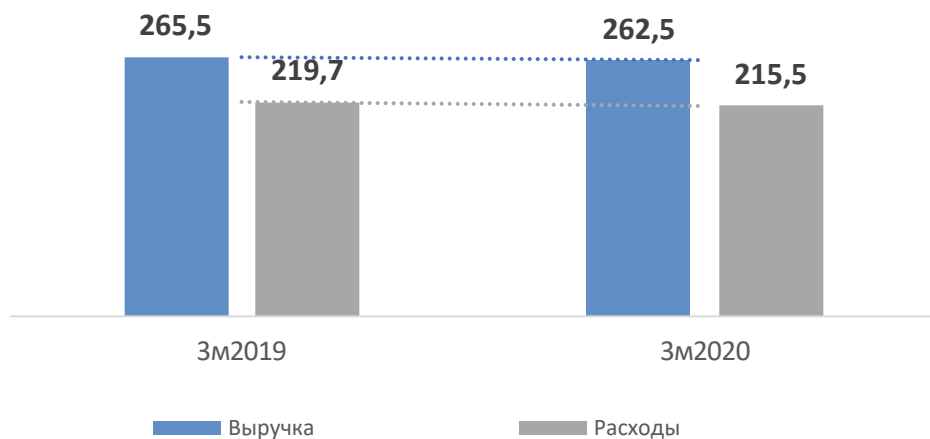
(1) Здесь и далее в презентации показатель ЕБИТДА рассчитывается как прибыль или убыток до процентных расходов, налогообложения и амортизации. За 1 квартал 2019 г приведена скорректированная ЕБИТДА, рассчитанная как ЕБИТДА за период за вычетом дохода от обмена активами с АО «ДВЭУК»

(2) Здесь и далее в презентации за 1 квартал 2019 г приведена скорректированная прибыль, рассчитанная как прибыль за период за вычетом прибыли от обмена активами АО «ДВЭУК»

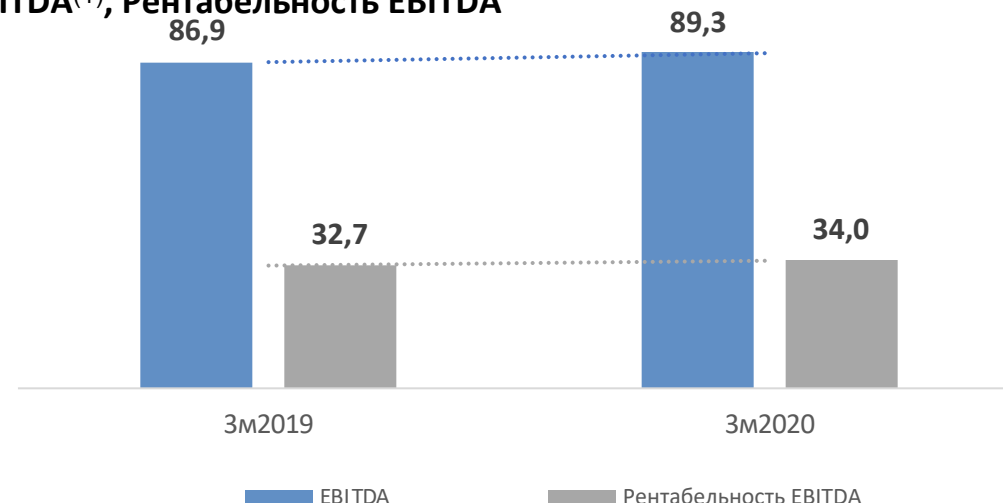
(3) Показатель по состоянию на 31.12.2019

ОСНОВНЫЕ ФИНАНСОВЫЕ ПОКАЗАТЕЛИ

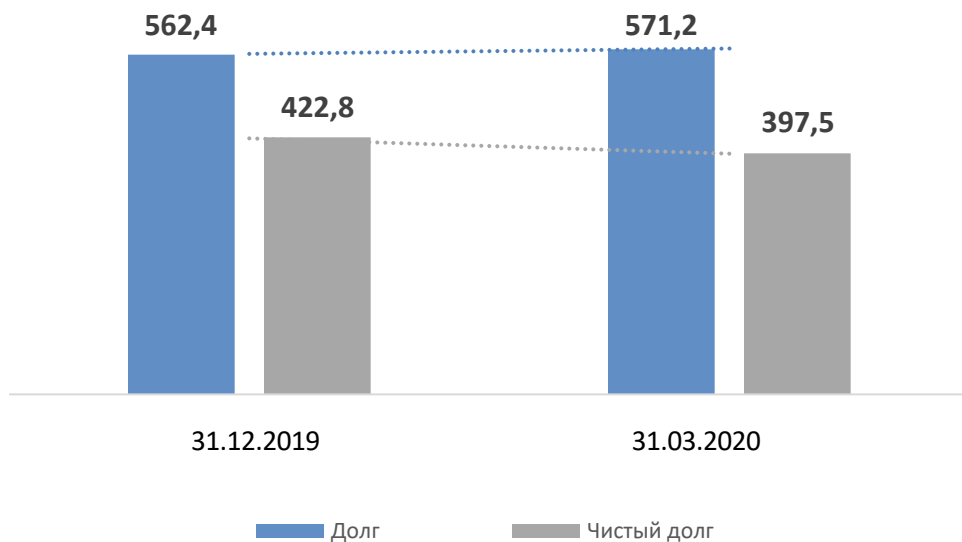
Выручка, Расходы



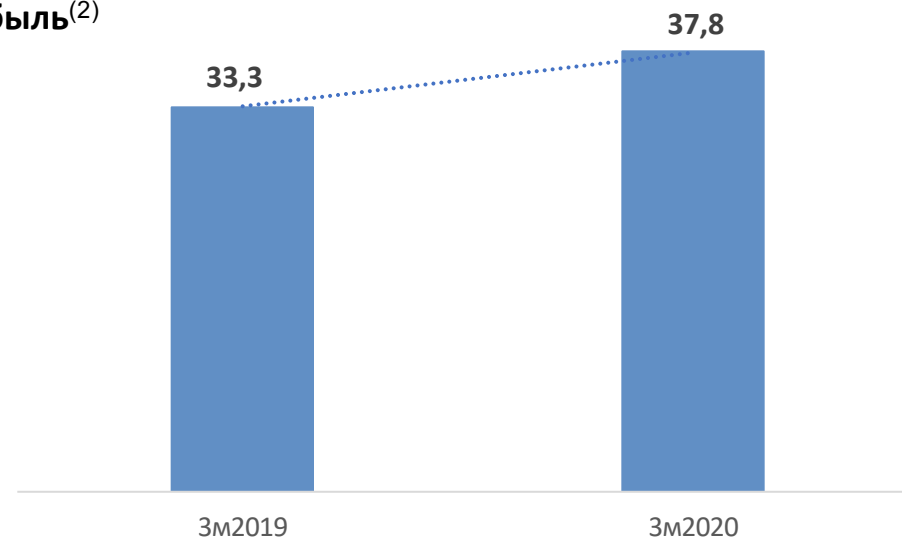
ЕБИТДА⁽¹⁾, Рентабельность ЕБИТДА



Общий и чистый долг



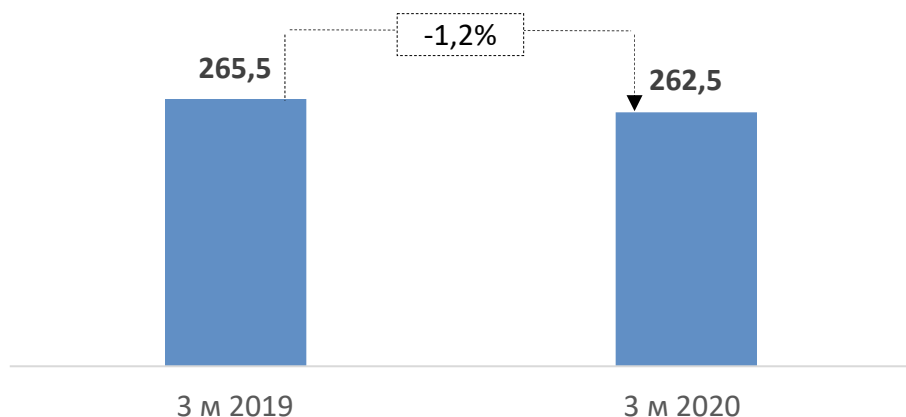
Прибыль⁽²⁾



(1) Показатель ЕБИТДА рассчитывается как прибыль или убыток до процентных расходов, налогообложения и амортизации. За 1 квартал 2019 г приведена скорректированная ЕБИТДА, рассчитанная как ЕБИТДА за период за вычетом дохода от обмена активами с АО «ДВЭУК»

(2) За 1 квартал 2019 г приведена скорректированная прибыль, рассчитанная как прибыль за период за вычетом прибыли от обмена активами АО «ДВЭУК»

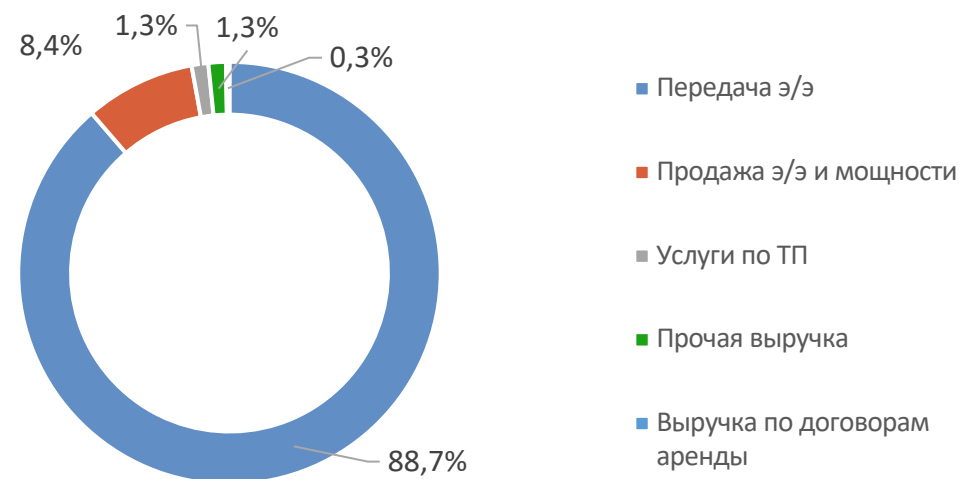
Динамика выручки



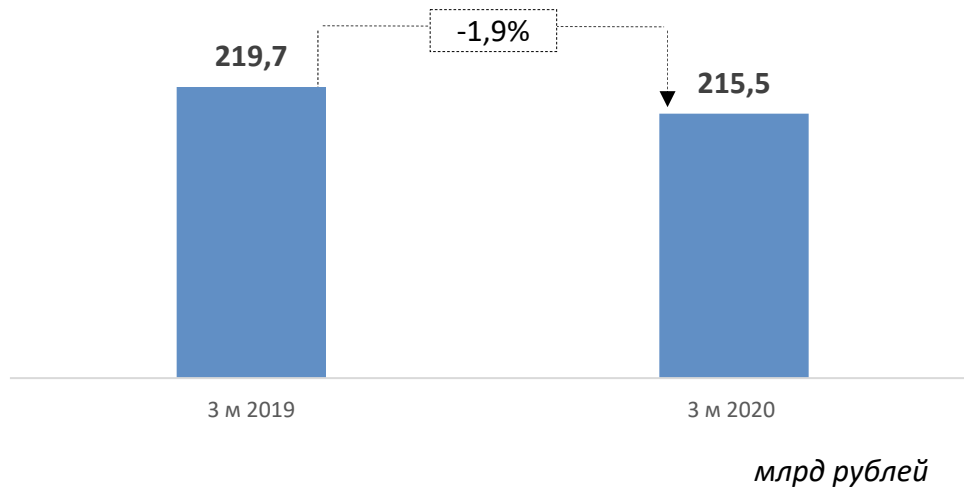
- Выручка за услуги по передаче электроэнергии составила 232,7 млрд рублей, что на 2,8% больше относительно аналогичного периода прошлого года
- Рост выручки по технологическому присоединению связан с графиком оказания услуг, определяемым заявками потребителей
- Снижение выручки от продажи электроэнергии связано с прекращением исполнения функции гарантирующего поставщика отдельными дочерними обществами Группы

Виды выручки

<i>млрд рублей</i>	31.03.2019	31.03.2020	Изменение
Передача э/э	226,5	232,7	2,8%
Продажа э/э и мощности	33,0	22,2	-32,8%
Услуги по ТП	3,1	3,4	6,8%
Прочая выручка	2,3	3,5	52,2%
Выручка по договорам аренды	0,67	0,69	2,8%



Динамика расходов



- За первые три месяца 2020 года расходы сократились относительно сопоставимого периода прошлого года в основном за счет снижения затрат на приобретение электроэнергии для продажи (в связи с прекращением исполнения функции ГП отдельными дочерними обществами) и затрат на приобретение электроэнергии для компенсации технологических потерь

Расходы, всего

э/энергия для продажи

э/энергия для компенсации потерь

амортизация

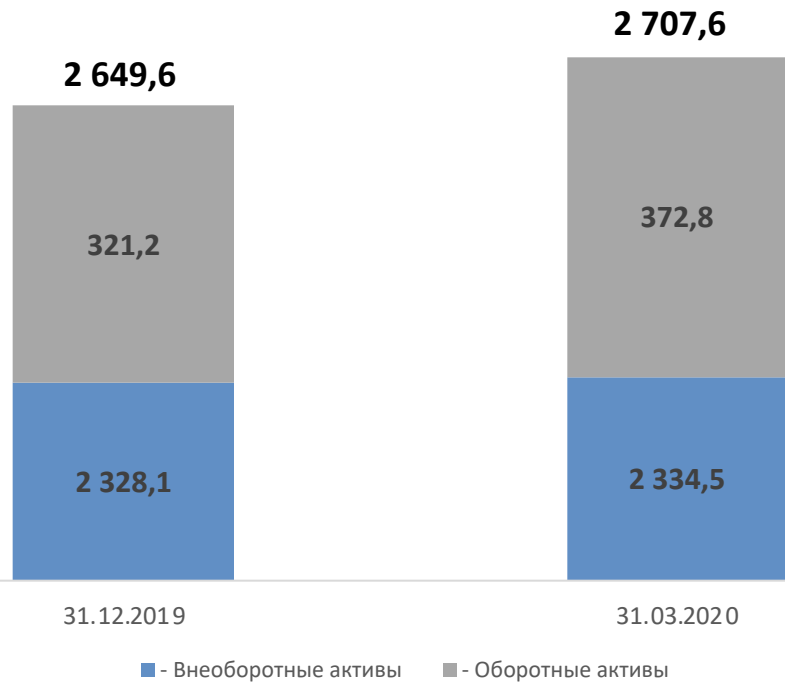
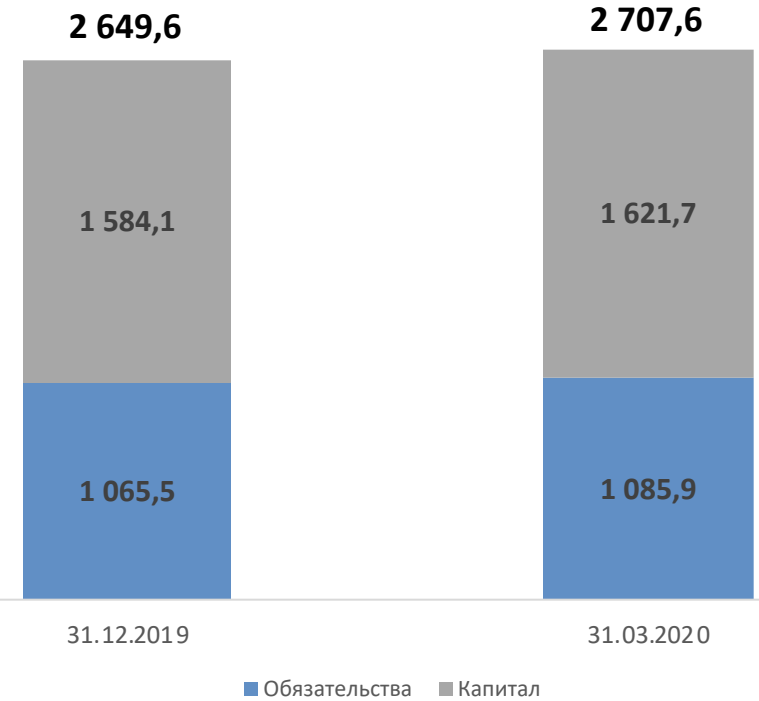
услуги по передаче электроэнергии

услуги по ремонту и техническому обслуживанию

резерв под ожидаемые кредитные убытки

прочие расходы

	31.03.2019	31.03.2020	Изменение
Расходы, всего	219,7	215,5	-1,9%
э/энергия для продажи	20,3	13,9	-31,5%
э/энергия для компенсации потерь	47,2	44,3	-6,2%
амортизация	31,7	34,6	9,2%
услуги по передаче электроэнергии	41,2	41,6	0,9%
услуги по ремонту и техническому обслуживанию	1,7	2,3	34,9%
резерв под ожидаемые кредитные убытки	4,5	2,2	-51,2%
прочие расходы	73,1	76,6	4,8%

Активы

Капитал и обязательства


- **Активы Группы компаний увеличились на 2,2% за 1 квартал 2020 года, в том числе:**
 - Внеоборотные активы на 0,3% и составили 2 334,5 млрд рублей;
 - Оборотные активы на 16,1% и составили 372,8 млрд рублей
- **Обязательства увеличились на 1,9%, в том числе:**
 - Долгосрочные обязательства увеличились на 7,1% и составили 696,6 млрд рублей
 - Краткосрочные обязательства снизились на 6,2% и составили 389,3 млрд рублей
- **Капитал Группы компаний увеличился на 2,4%**

ЗАИМСТВОВАНИЯ ГРУППЫ КОМПАНИЙ РОССЕТИ

Чистый долг

млрд руб.

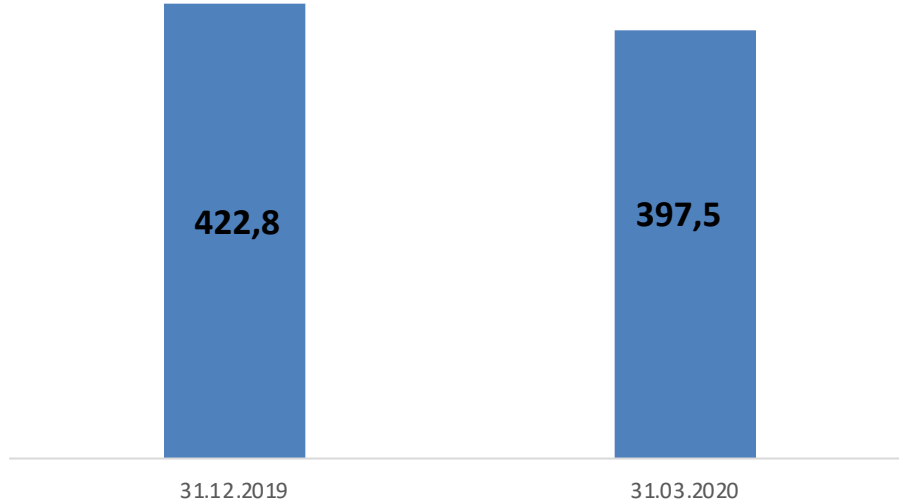
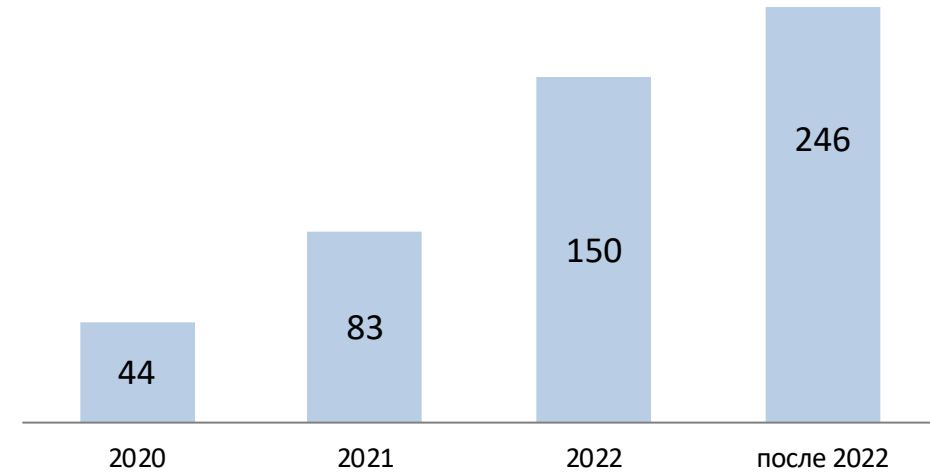


График погашения долга

млрд руб.



Кредитные рейтинги

AAA Наивысший уровень
рейтинга
АКРА

Прогноз «Стабильный»

Baa3 Суверенный уровень
рейтинга
Moody's

Прогноз «Стабильный»

BBB-
S&P

- В долговом портфеле Группы преобладают долгосрочные заимствования, средневзвешенная срочность портфеля составляет более 8 лет
- Стоимость долга Группы ниже рыночного уровня и составляет 6,4% годовых (по данным статистики ЦБ РФ средняя ставка кредитования на срок от 1 до 3 лет за февраль 2020 года составила 8,5% годовых)
- Чистый долг Группы компаний в 1 квартале 2020 года сократился на 6% и составил 397,5 млрд рублей